Übersicht Erdgeschoss

M 1:150

Pkt.12

M 1:25

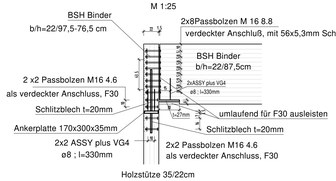

Pkt.1

M 1:25

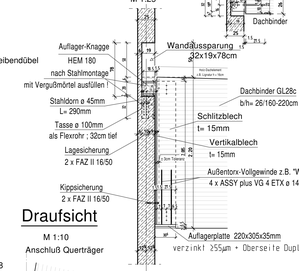

Draufsicht

M 1:10

Pkt 13

M 1:25

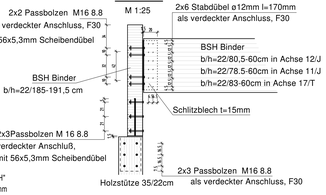

Pkt 14

M 1:25

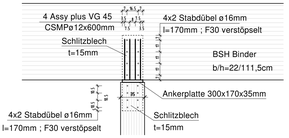

Pkt 16

M 1:25

Holzstützen Anschluß

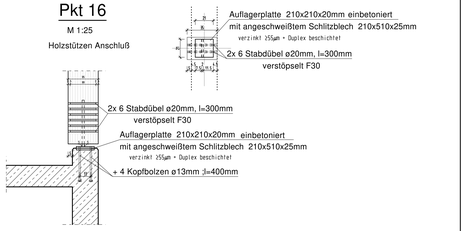

Draufsicht

M 1:10

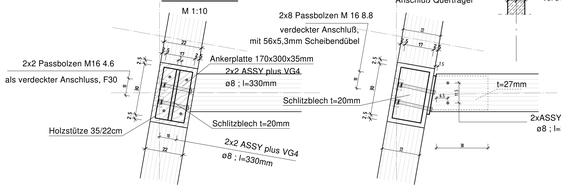

Draufsicht

M 1:10

Anschluß Querträger

Draufsicht

M 1:10

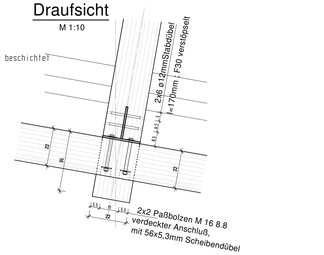

wie Pkt 16

M 1:25

Holzstützen Anschluß

Draufsicht

M 1:10

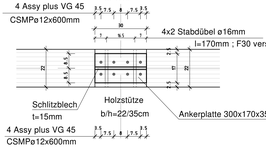

Pkt 15

M 1:25

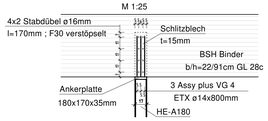

Alle Stahlbauteile in S 235 + Duplexbeschichtung oder Edelstahl 1.4529 ; 1.4547 ; 1.4565

Für den Einbau von Ankerschienen; Rohren; Aussparungen etc: sind zusätzlich die entsprechenden Ausführungspläne zu beachten: Einbauteile für Wasserbehälter und Becken nach Zeichnung und Angabe der Fachingenieure einbauen: Bodenabläufe nach Angabe der Architekten- und Fachingenieurplänen einbauen:

Alle Angaben zur Wärmedämmung sind in diesem Plan nur Informativ eingetragen und gelten nur in Verbindung mit den Detailplänen der Architekten:

- Fundamenterder nach Angaben der Fachfirma einbauen
- Grundleitungspläne beachten
- Für alle Ein- und Ausbauteile sind die entsprechenden Einbauvorschriften der Hersteller zu Beachten:

Bei der Ausführung von Stahlbetonbauteilen ist die gültige DIN EN 1992-1-1 bis -1-2 sowie die aktuellen Merkblätter des DBV zu beachten

Erd + Wasserberührte Stb.-Bauteile : Wasserundurchlässige Konstruktion gemäß DIN EN 1992-1-1, sowie den aktuellen Merkblättern des Deutschen Beton-Vereins

Legende

Wände	Durchbrüche		Abkürzungen	
Stahlbeton	WS Wandschlitz		OKRFB Oberkante Rohfußboden	
Wu-Beton	WD Wanddurchbruch		OKFFB Oberkante Fertigfußboden	
Mauerwerk	DD Deckendurchbruch		UKD Unterkante Decke	
Betonfertigelement	BD Bodendurchbruch		UK Unterkante	
Dämmung	H Heizung		OK Oberkante	
Stb.-Bauteil im nicht höheren Geschoss	L Lüftung		dg durchgehend	
	S Sanitär			

Pkt 2

M 1:25

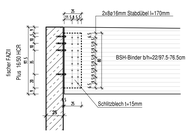

Pkt 3

M 1:25

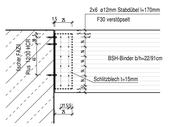

Pkt 4

M 1:25

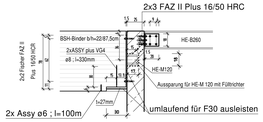

Pkt 5

M 1:25

Achse 11/O

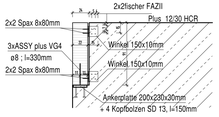

Pkt 5.1

M 1:25

Achse 19/M

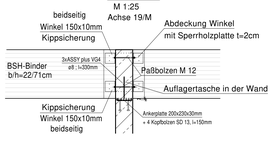

Pkt 6

M 1:25

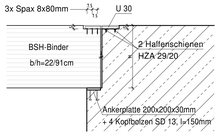

Draufsicht

M 1:10

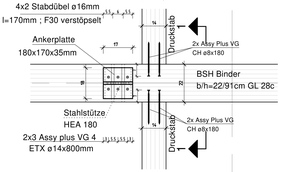

Draufsicht

M 1:10

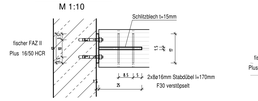

Draufsicht

M 1:10

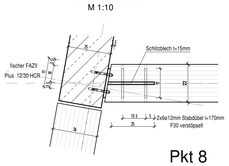

Draufsicht

M 1:10

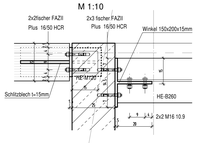

Draufsicht

M 1:10

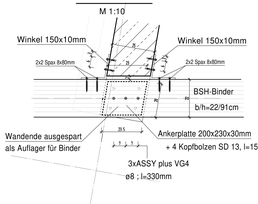

Draufsicht

M 1:10

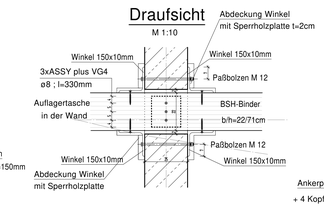

Draufsicht

M 1:10

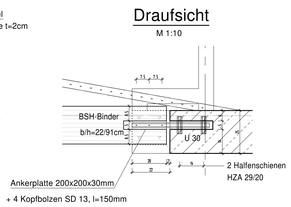

Schnitt 1-1

M 1:10

Anschluß Druckstäbe

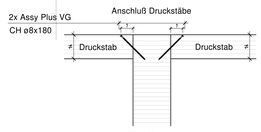

Tür und Brüstungshöhen sind auf Rohbeton vermaßt !
Alle Maße von tragenden und nichttragenden Mauerwerkswänden sind den Architekturplänen zu entnehmen !
Die Positionspläne mit Darstellung aller tragenden Wände sind zu beachten !
Sichtbare Betonkanten mittels Dreikantleisten brechen !

Baustoffe :

Stahl :	S235 JR ;	S355 JO
		S355 JO
Holz	GL 24 c	
	GL 28c	
	GL 24 h	

Pkt 7

M 1:25

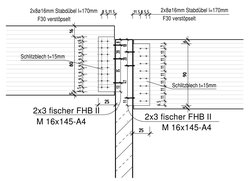

Pkt 8

M 1:25

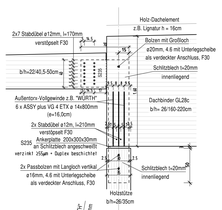

Pkt 8

M 1:25

seitlicher Binder Anschluß
beidseitig

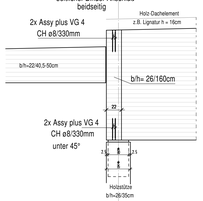

Pkt 9

M 1:25



Pkt 9

M 1:25

seitlicher Binder Anschluß
beidseitig

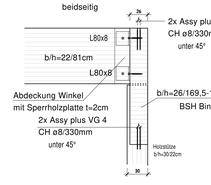

Pkt10

M 1:25

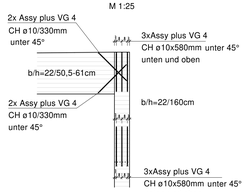

Pkt 11

M 1:25

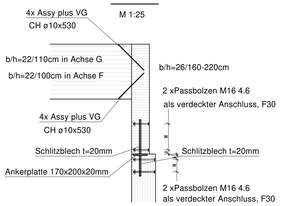

Alle Maße örtlich prüfen! Differenzen sofort mitteilen!
Die gültigen Architekturzeichnungen sind zu beachten!

Draufsicht

M 1:10

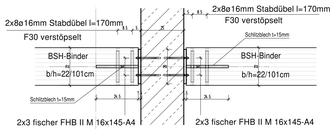

Draufsicht

M 1:10

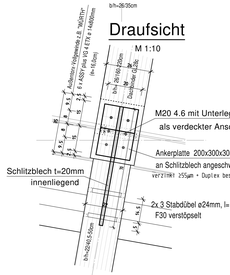

Draufsicht

M 1:10

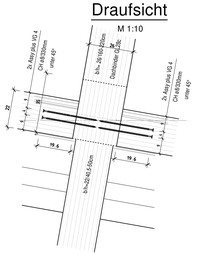

Draufsicht

M 1:10

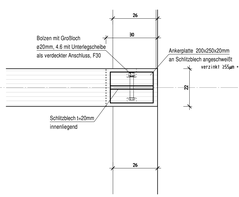

Draufsicht

M 1:10

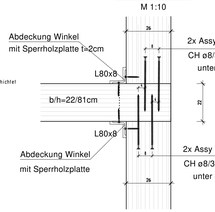

Draufsicht

M 1:10

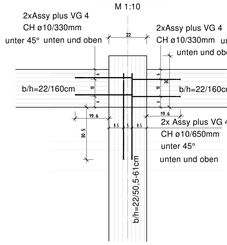

Draufsicht

M 1:10

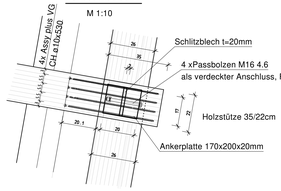

Index	Datum	Änderungen	Bearb.
01	23.04.25	Ergänzungen	da

Projekt Nr.: 6753

Bauherr: Magistrat der Stadt Plungstadt, Kirchstraße 12-14, 64319 Plungstadt

Maßstab: M 1:25/10

Blattgröße: 84x120

Bauvorhaben: Neubau Sport und Familienbad, 64319 Plungstadt

Gez. am: 27.02.2025

Gez. von: da

Dateibezeichnung: TWP_1_CD_00_TD_4_P_1

Arch./Plan vom: 07.02.2025

Gepr. von: ak kh

Plan: Stahlbau und Holzbau Konstruktion

LP 4

Bauteil: Anschlüße der Bauteile

BLATT: 10 Index: 01